

Corpet 
Oberpfälzer Naturböden


Linoleum
Linodesign - Linocolor

Lino^{leaf}leum

Linodesign - Linocolor

Der natürliche und strapazierfähige Boden

Linoleum erfüllt höchste ökologische Ansprüche hinsichtlich Material und Herstellung. Dieser Naturboden besteht aus Leinöl, Kiefernharz, Kalkstein, Korkmehl, Holzmehl, Erdfarben und Jute als Trägermaterial. Seine Oberfläche ist angenehm warm und sorgt für ein weiches Tritgefühl. Die Kombination aus robuster Linoleumoberfläche, hochverdichteter Trägerplatte und integrierter Kork-Trittschalldämmung ergibt einen extrem haltbaren und widerstandsfähigen Bodenbelag. Deshalb eignet sich dieser natürliche Boden auch für stark beanspruchte Räume, wie Kindergärten, Schulen oder Arztpraxen. Dabei überrascht die Linoleum Kollektion Linocolor mit einer Fülle an zeitlos schönen Farben und die Kollektion Linodesign mit natürlichen und ausdrucksstarken Holz- und Steindekoren!

TECHNISCHE DATEN **Seite 4-7**

DEKORSEITEN
LINO^{leaf}DESIGN **Seite 8-65**

DEKORSEITEN
LINO^{leaf}COLOR **Seite 66-73**

ZUBEHÖR **Seite 74**

Lino^{leaf}design

SCHNEEEEICHE *Seite 8-11*



ALTE LÄRCHE GEKALKT *Seite 18-21*



HERZEICHE *Seite 28-31*



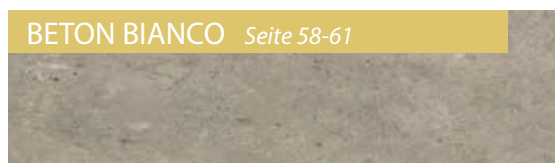
TORFEICHE GEALERT *Seite 38-41*



VINTAGE WHITE *Seite 48-51*



BETON BIANCO *Seite 58-61*



EICHE SAMTGRAU *Seite 12-15*



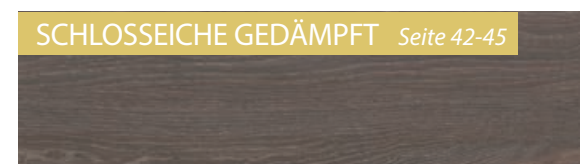
SANDEICHE *Seite 22-25*



FLAMMEICHE SÄGERAU *Seite 32-35*



SCHLOSSEICHE GEDÄMPFT *Seite 42-45*



COTTAGE GREY *Seite 52-55*



BETON GREY *Seite 62-65*



Lino^{leaf}color

CERTO VANILLE *Seite 66*



CERTO MAIS *Seite 68*



CERTO SCHIEFER GRAU *Seite 70*




CERTO AZURO SKY *Seite 72*



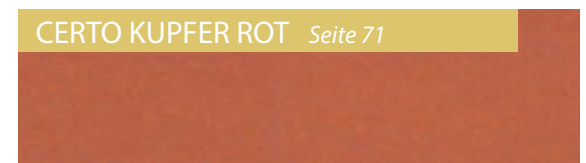
CERTO CAMELL *Seite 67*



CERTO LICHTGRAU *Seite 69*



CERTO KUPFER ROT *Seite 71*



CERTO GRAPHIT *Seite 73*



**Strapazierfähig
wie Vinyl**

**fußwarm
gelenkschonend**

widerstandsfähig



Linoleum
Linodesign - Linocolor



geräuscharm

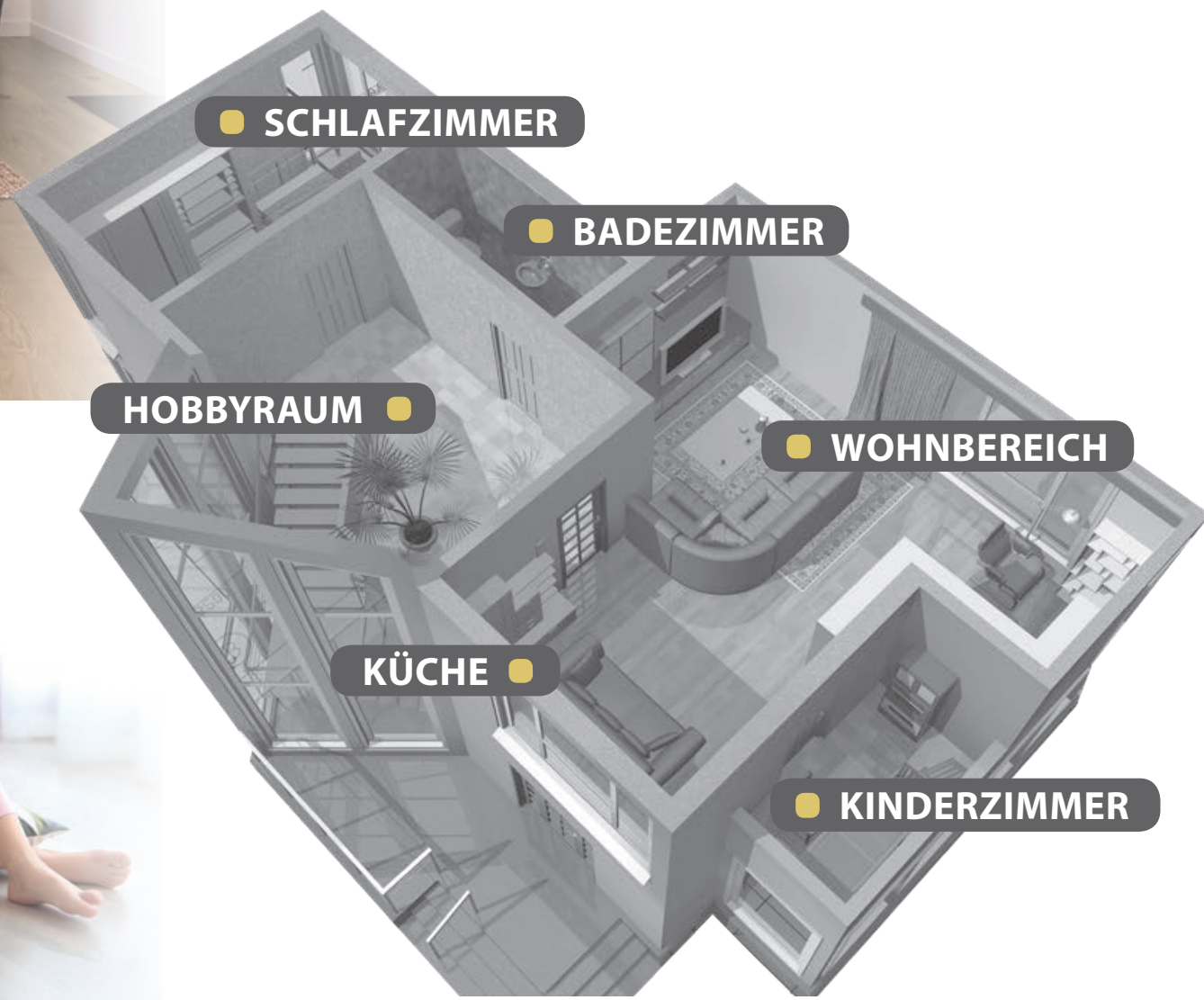
**natürlich
pflegeleicht**

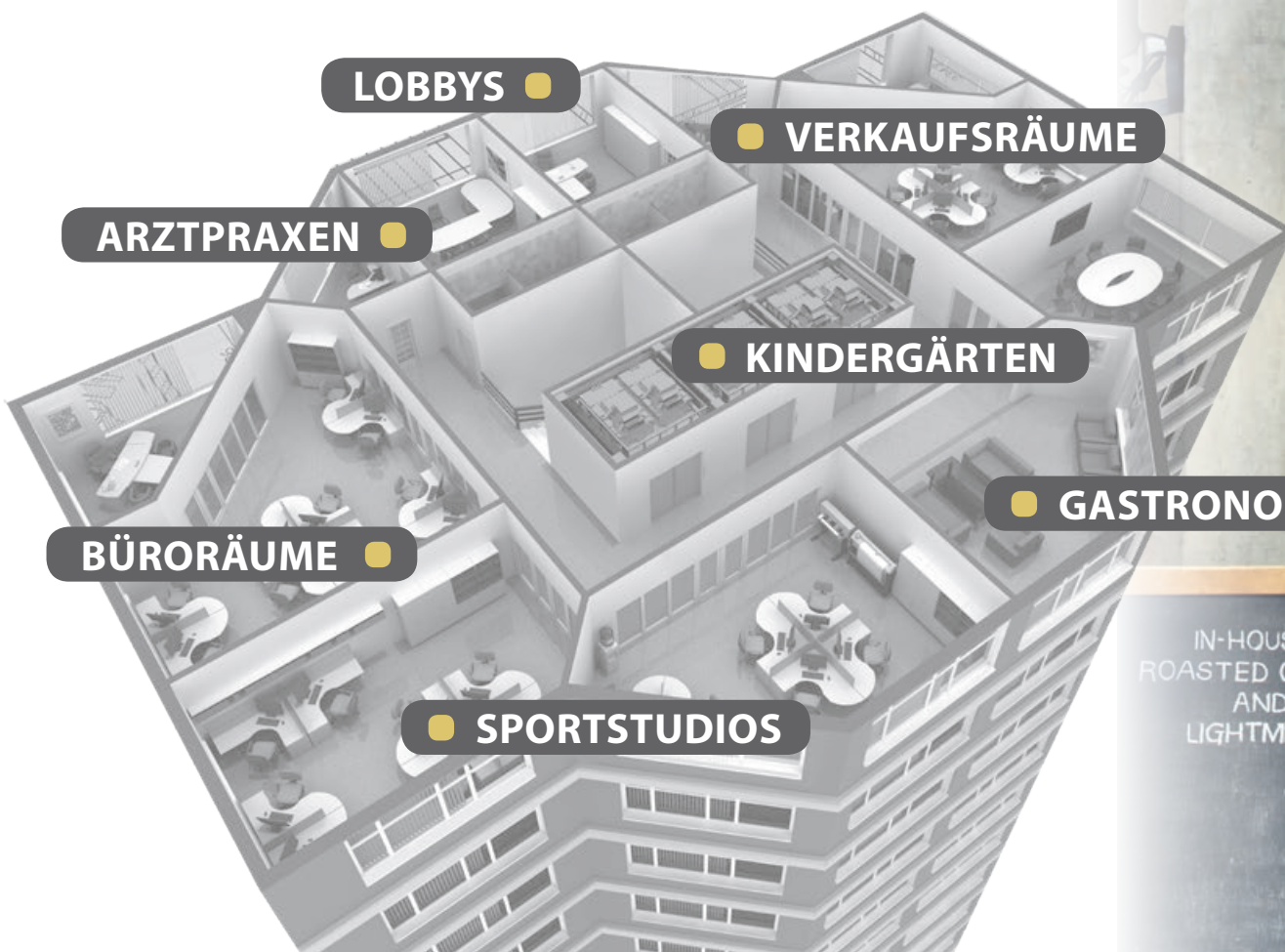
**ökologisch
wie Kork!**



Nicht nur für Ihr ZUHAUSE...

Die robusten und wohngesunden Eigenschaften von Linoleum eignen sich perfekt für Ihr Zuhause, angefangen beim Wohnzimmer bis hin zum Badezimmer und Kinderzimmer. Die verschiedenen Verlegevarianten passen sich den Ansprüchen jedes Raumes an!





... sondern auch im

OBJEKT!

Mit unseren Linoleum-Böden treffen Sie die perfekte Wahl für Ihre Gewerbefläche oder Objekt. Die Böden verfügen über die besten Eigenschaften in Sachen Strapazierfähigkeit, Pflegeleichtigkeit und Natürlichkeit. Zudem sind sie wasserfest und geräuscharm - somit der perfekte Fußboden für den gewerblichen Bereich, um starken Beanspruchungen und ökologischen Aspekten gerecht zu werden.



PURE

mehrschichtige Linoleum-Korkfliese zum Kleben



Lino design

- 1 strapazierfähige Thermocor Beschichtung
- 2 hochwertige Linoleumauflage mit lichtechem Digitaldruck
- 3 solider Korkträger

Lino color

- 1 spezielles Oberflächenfinish
- 2 hochwertige Linoleumauflage
- 3 solider Korkträger

Nutzungsklassen:

Linodesign



Hoch beanspruchter Wohnbereich



Stark beanspruchter Gewerbebereich

Linocolor



Hoch beanspruchter Wohnbereich



Mittel beanspruchter Gewerbebereich

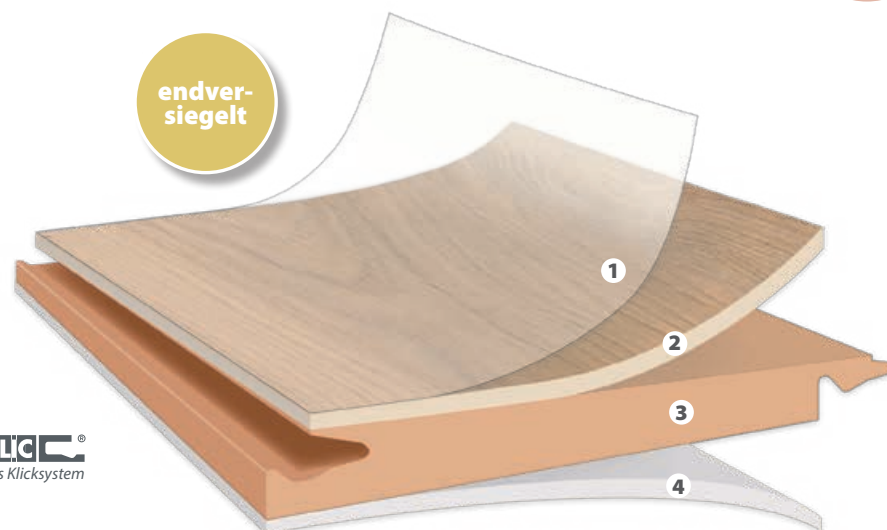
Was ist besonders:

- ▶ keine m²-Einschränkung*
- ▶ belastbar
- ▶ wasserfest (durch Nachversiegelung)
- ▶ geringe Aufbaustärke
- ▶ günstiger Preis

* Verlegehinweise beachten!

LIFE SILENT

HDF-Trägerplatte mit Trittschalldämmung



UNICLIC®
bewährtes Klicksystem

Lino design

- 1 strapazierfähige Thermocor Beschichtung
- 2 hochwertige Linoleumauflage mit lichtechem Digitaldruck
- 3 quellarme HDF-Platte
- 4 Silent Trittschalldämmung

Lino color

- 1 spezielles Oberflächenfinish
- 2 hochwertige Linoleumauflage
- 3 quellarme HDF-Platte
- 4 Silent Trittschalldämmung

Nutzungsklassen:

Linodesign



Hoch beanspruchter Wohnbereich



Stark beanspruchter Gewerbebereich

Linocolor



Hoch beanspruchter Wohnbereich



Mittel beanspruchter Gewerbebereich

Was ist besonders:

- ▶ bis 150 m² in einer Fläche schwimmend verlegbar*
- keine Dehn- & Trennfugen notwendig
- ▶ stabil & stark
- ▶ trittschallmindernd
- ▶ quellarme HDF-Trägerplatte
- ▶ leichte Demontage des Bodens


* Verlegehinweise beachten!

CERACOR SILENT

mineralische Trägerplatte mit Trittschalldämmung



endver-
siegelt



UNICLIC
bewährtes Klicksystem

Lino design

- 1 strapazierfähige Thermocor Beschichtung
- 2 hochwertige Linoleumauflage mit lichtechem Digitaldruck
- 3 mineralische Ceracor-Trägerplatte
- 4 Silent Trittschalldämmung

Lino color

- 1 spezielles Oberflächenfinish
- 2 hochwertige Linoleumauflage
- 3 mineralische Ceracor-Trägerplatte
- 4 Silent Trittschalldämmung

Nutzungsklassen:

Linodesign



Hoch beanspruchter Wohnbereich



Stark beanspruchter Gewerbebereich

Linocolor



Hoch beanspruchter Wohnbereich



Mittel beanspruchter Gewerbebereich

Was ist besonders:

- ▶ bis 2000 m² in einer Fläche schwimmend verlegbar*
 - keine Dehn- & Trennfugen notwendig
- ▶ maßstabstabil unter Wärmeeinwirkung
 - wie z. B. bei Wintergärten, bodentiefen Fenstern, starker Sonneneinstrahlung
- ▶ belastbar trotz schwimmender Verlegung
 - wie z. B. mit Küchenzeile, schweren Möbeln usw.
- ▶ extrem stabil & stark
- ▶ wasserfest
- ▶ trittschallmindernd
- ▶ leichte Demontage des Bodens

* Verlegehinweise beachten!

FORMATE

Lino design

Holzdekore:

Pure: 1210 x 200 x 4 mm

Life Silent: 1210 x 200 x 10 mm

Ceracor Silent: 1185 x 185 x 9 mm

Lino design

Steindekore:

Pure: 620 x 390 x 4 mm

Life Silent: 620 x 390 x 10 mm

Ceracor Silent: 620 x 390 x 9 mm

Lino color

Pure: 610 x 305 x 4 mm

Pure: 915 x 305 x 4 mm

Life Silent: 915 x 305 x 10 mm

Ceracor Silent: 1185 x 185 x 9 mm

Naturgetrene Formate für Holz und Stein!

Lino*design* / Holz

Schneeeiche



Das Dekor Schneeeiche zeichnet sich durch seinen Vintage-Charakter aus, was diesen Boden sehr besonders macht. Die rustikale Holzoptik wird durch den hellen Farbton weicher und wirkt dadurch leicht und behaglich. Es passt sich so jedem Einrichtungsstil mühelos an.









„Der perfekte Boden für unser Restaurant, denn Linoleum-Böden sind sehr pflegeleicht und strapazierfähig zugleich.“



Schneeeiche



Lino*design* / Holz

Eiche samtgrau




Die klassische Schönheit eines rustikal angehauchten Eiche-Bodens und der grau-braune Farbton des Dekors Eiche samtgrau vereinen sich zu einem zeitlosen und dennoch modernen Boden, der auf Anhieb begeistert.



„Da unsere Bürofläche sehr groß ist und wir trotz schwimmender Verlegung unsere schweren Schränke direkt auf den Boden stellen wollten, haben wir uns für die Aufbauvariante Ceracor Silent entschieden.“



„Für unser Zuhause legen wir besonders großen Wert auf einen pflegeleichten und wohngesunden Boden. Genau diese Eigenschaften vereinen sich in Linoleum. Zudem konnten wir aus einer großen Auswahl an vielseitigen Dekoren unseren Favoriten wählen.“






Eiche samtgrau




Pure



Life Silent



Ceracor Silent



Für besondere Anforderungen wie starke Sonneneinstrahlung!

● **BODENTIEFE FENSTER**

● **SÜDSEITE**

● **WINTERGARTEN**



Durch die maßstabilen Eigenschaften in den Verlegetypen Ceracor Silent und Life Silent und der festen Verklebung der Pure Klebefliesen ist Lino-design der optimale Boden für Räume mit einer hohen thermischen Belastung, wie starker Sonneneinstrahlung, großen Fensterfronten oder in Ihrem Wintergarten.



Lino*design* / Holz

Alte Lärche gekalkt



Durch das dezente Farbenspiel des Dekors Alte Lärche gekalkt wirkt der Boden interessant, aber nicht aufdringlich. Dank der gekalkten Optik lässt sich der Boden gut kombinieren und wirkt freundlich und einladend.





„Modern und zeitlos - das Dekor Alte Lärche gekalkt hat uns auf den ersten Blick überzeugt. Es lässt sich super mit unserer Einrichtung im Schlafzimmer kombinieren. Zudem haben uns die wohngesunden und fußwarmen Eigenschaften sofort begeistert.“





Alte Lärche gekalkt

Lino*design* / Holz

Sandeiche



Das Dekor Sandeiche spiegelt die pure Schönheit und Eleganz von Eiche wider. Die natürliche und typische Holzstruktur wird von einem samtig weichen und warmen Farbton umschmeichelt, was eine wunderschöne, gemütliche und elegante Atmosphäre schafft.










Auch für große Flächen im Objektbereich, wie zum Beispiel in Verkaufsräumen, ist Linoleum eine super Wahl. Die Böden sind rutschhemmend und schwer entflammbar und bieten somit einen optimalen Rundum-Schutz.


Sandeiche



Pure



Ceracor Silent



Auch bei schwimmender Verlegung direkt belastbar!

- **KÜCHENZEILE**
- **SCHWERE MÖBEL**
- **FITNESSGERÄTE**



Dank der extremen Maßstabilität der Ceracor Silent Verlegevariante ist der Boden auch bei schwimmender Verlegung mit schweren Möbeln, der Küchenzeile, Fitnessgeräten usw. belastbar. Aber auch die direkt verklebten Pure Klebefliesen halten diesen Belastungen stand.



Lino*design* / Holz

Herzeiche

Anmutig und edel - wie exquisites Parkett reihen sich die Holzdielen beim Dekor Herzeiche aneinander. Der ausdrucksstarke und warme Farbton betont das Spiel der Maserung und unterstreicht die Natürlichkeit und Breite der Boden-Dielen gekonnt.



„In unserem Restaurant geht auch öfter mal etwas zu Bruch oder wird verschüttet. Aber selbst Rotwein ist kein Problem, denn unser Linodesignboden ist absolut pflegeleicht und strapazierfähig.“



„Die wohngesunden Eigenschaften von Linoleum sind mir durch meine Arztpraxis schon seit vielen Jahren bekannt. Doch die Optik hat uns bisher immer davon abgehalten, diesen auch in unserem Wohnbereich zu verlegen. Linodesign jedoch verbindet beides! Die naturgetreue Holzanmutung hat uns sofort gefallen!“



Herzeiche






Lino*design* / Holz

Flammeiche sägerau

Ein Boden, wie frisch aus der Säge - das Dekor Flammeiche sägerau ist ein echter Blickfang in jedem Raum. Die naturgetreue Anmutung der horizontalen Sägeschnitte lassen den Boden nicht nur rustikal, sondern auch gemütlich wirken und geben dem Dekor Tiefe.



„Das Dekor Flammeiche sägerau hat uns sofort begeistert, denn das warme und rustikale Holzdesign schafft eine gemütliche und behagliche Atmosphäre.“

i



„Der Boden ist ein echtes Highlight in unserem Laden! Aber er macht nicht nur optisch eine gute Figur, sondern hat uns vor allem überzeugt, weil er wasserfest, pflegeleicht und geräuscharm ist.“





Flammeiche sägerau



Absolut wohngesund dank natürlicher Inhaltsstoffe!



Auf Basis natürlichen Leinöls sowie Naturharzen, Kalkstein-, Holzmehl und Jutegewebe entsteht ein extrem strapazierfähiger und ökologisch wohlfreundlicher Bodenbelag mit vielen Vorteilen.

Die Kombination aus robuster Linoleumoberfläche, hochverdichteter Trägerplatte und integrierter Silent Trittschalldämmung bietet standfeste Qualität für Wohnideen nach Wunsch. Linoleum vereint höchste Naturverbundenheit in Material und Herstellung, mit einer Fülle an zeitlos schönen Dekoren sowie ausgezeichnete Strapazierfähigkeit in Verbindung mit einer angenehm warmen Oberfläche.

Lino*design* / Holz

Torfeiche gealtert

Die gealterte und dunkle Holzoberfläche verleiht dem Boden einen geheimnisvollen Charakter mit viel Ästhetik. Zudem strahlt das Dekor Torfeiche gealtert ein behagliches Wohngefühl und ausdrucksstarke Eleganz aus.







„Gerade im Kinderzimmer war es mir sehr wichtig, dass der Boden wohngesund, gelenkschonend und leise ist. So kann unser Sohn in seinem Zimmer ausgelassen toben und in Ruhe schlafen.“





Torfeiche gealtert


In den Verlegevarianten Pure und Ceracor Silent ist Linodesign sogar für Räume mit hohem Feuchtigkeitsaufkommen, wie Bad, Küche und Eingangsbereich, bestens geeignet.



Lino*design* / Holz

Schlosseiche gedämpft

Der dunkelste Holzboden unserer Kollektion begeistert mit zeitloser Eleganz und purer Anmut. Das Dekor Schlosseiche gedämpft hüllt jeden Raum in ein edles Ambiente - egal ob Ihr Einrichtungsstil klassisch oder eher modern ist.





„Dank der hohen Nutzungsklasse sieht der Boden immer noch aus wie frisch verlegt, und das trotz der vielen Gäste, die jeden Tag bei uns ein und aus gehen!“




Schlosseiche gedämpft



Pure



Ceracor Silent



Der Boden für extreme Ansprüche wasserfest & pflegeleicht!

● **BADEZIMMER**

● **KÜCHE**

● **EINGANGSBEREICH**

**WATER-
PROOF**



Auch Feuchtigkeit und Nässe können dem Linode-signboden in den Aufbauvarianten Ceracor Silent und Pure nichts anhaben. Deshalb ist er der ideale Boden für Räume wie Küche, Eingangsbereich oder sogar dem Badezimmer. Er ist wasserfest und leicht zu reinigen.



Lino*design* / Holz

Vintage white

Vintage liegt voll im Trend. Gerade diese schlichte Kombination aus schmalen, weißen Altholzdielen ist in jedem Raum einsetzbar und lässt sich mit allen kreativen Ideen kombinieren. So verleihen Sie Ihren Räumen einen ganz eigenen Charme.



„Eine Küche im Vintage-Stil war schon immer mein Traum. Als ich mir diesen erfüllt habe, musste auch gleich der passende Boden dazu her. Das Dekor Vintage white hat genau meinen Geschmack getroffen!“



„Als wir unsere Praxis renoviert haben, fiel unsere Wahl natürlich wieder auf Linoleum. Der bisherige Linoleumboden hat sich seit Jahren bewährt. Nur die neue Designoptik gefällt uns jetzt besser. Ich kann Linodesignböden nur empfehlen!“





Vintage white

Lino^{leaf}design / Holz

Cottage grey

Ein Highlight, nicht nur in unserer Kollektion, sondern auch für Ihr Zuhause oder Gewerbe! Das Dekor Cottage grey begeistert durch die ganz besondere Optik alter Holzdielen, die sich wie ein Mosaik harmonisch zusammenfügen. Spalten und Risse geben dem Dekor die richtige Ausdrucksstärke und lassen die Optik absolut realistisch wirken.







„Die Strapazierfähigkeit und die Natürlichkeit waren für uns die ausschlaggebenden Eigenschaften, einen Linodesign-Boden zu wählen. Aber auch vom außergewöhnlichen Design waren wir sofort begeistert.“






Cottage grey





Hoch beanspruchter
Wohnbereich



Stark beanspruchter
Gewerbebereich

Für Privat & Objekt - Linodesign ist sehr strapazierfähig!

● **WOHNBEREICH**

● **OBJEKTBEREICH**

● **GEWERBEBEREICH**



Linodesign ist sehr widerstandsfähig gegen Abnutzung und wird Ihnen auch bei intensiver Beanspruchung lange Freude machen! Dank der hohen Nutzungsklasse macht der Boden sowohl im hoch beanspruchten Wohnbereich als auch im stark beanspruchten Gewerbebereich, eine gute Figur!







Lino*design* / Stein


Beton bianco

Klassisch und voll im Trend - natürlich roh wirkende Steindekore, wie Beton bianco begeistern nicht nur in moderner Atmosphäre, sondern schaffen durch den Kontrast zu klassischer Einrichtung ein spannendes und aufregendes Ambiente.



Optisch kaum von echtem Stein zu unterscheiden. Doch Lino*design* ist im Gegensatz zu echtem Stein geräuscharm und hat einen angenehmen Gehkomfort.





„Zeitlos und modern - genau das, was wir uns für unseren Wohnbereich vorgestellt haben. Aber was uns besonders begeistert ist, dass er, im Gegensatz zu herkömmlichen Steinböden, fußwarm und behaglich ist.“





Beton bianco

Lino*design* / Stein

Beton grey

Dieses Dekor trifft jeden Zeitgeschmack und verleiht allen Räumen einen Hauch von Raffinesse. Die dunkle Farbe des Dekors Beton grey lässt die Betonoptik edel wirken und überzeugt durch pure Eleganz und schlichte Modernität.







In der Verlegevariante Ceracor Silent ist Linodesign auch für große Flächen die beste Wahl. Auch schwere Gegenstände, wie Fitnessgeräte, können problemlos direkt auf den schwimmend verlegten Boden gestellt werden.





Beton grey

Lino color

Certo Vanille





Lino *color*

Certo Caramell





Auch in Büroräumen machen Linocolor-Böden eine super Figur, denn sie sind bestens für den mittel beanspruchten Gewerbebereich geeignet.

Lino *color*

Certo Mais



Lino *color*

Certo Lichtgrau



Lino *color*

Certo Schiefer grau

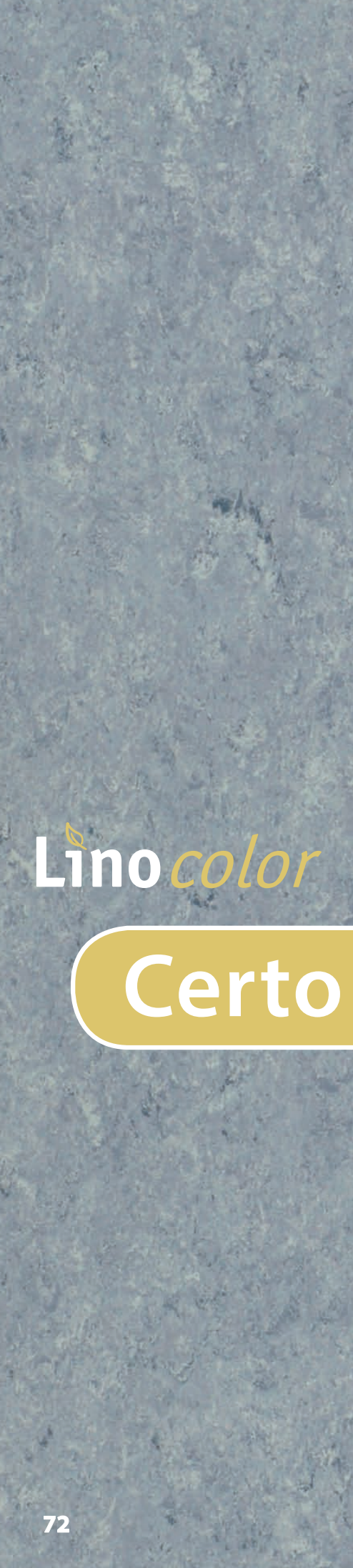




Lino color

Certo Kupfer rot





Lino *color*

Certo Azuro Sky 

Lino*color*

Certo Graphit



i

Die Linocolor-Böden begeistern mit einer moderne Optik basierend auf natürlichen Rohstoffen. Das sorgt für eine rundum ökologische und wohngesunde Wohlfühl-Atmosphäre!



BODENPFLEGE

für Ihren Linoleum-Boden!

- Erhöhung der Lebensdauer
- mehr Schutz der Oberfläche
- einfache Handhabung



ZUBEHÖR

Zu jedem Boden die passende Leiste!

Unsere Dekorleisten runden das Gesamtbild des Raumes ästhetisch ab und machen den Gesamteindruck perfekt! Die Dekorleisten gibt es im passenden Dekor zu Ihrem Boden oder wählen Sie bewusst ein Dekor, das mit dem Boden in Kontrast steht (siehe untenstehende Uni-Leisten).

DEKORLEISTE ELEGANT

Dekor passend zum Boden!




Die Dekorleisten werden mit einem hochwertigen Dekorprint gestaltet, der dem jeweiligen Bodendekor bestmöglich angeglichen ist. So erhalten Sie immer eine ähnliche, aber passende Leiste für Ihren Boden.

DEKORLEISTE UNI

In edelstahl und weiß!

Die Dekorleisten Uni können Sie mit allen Böden kombinieren. Sie sind in den Farben Edelstahl und Weiß erhältlich.



**Strapazierfähig
wie Vinyl**

**fußwarm
gelenkschonend**

widerstandsfähig



Linoleum
Linodesign - Linocolor



geräuscharm

**natürlich
pflegeleicht**

**ökologisch
wie Kork!**



Empfohlener Corpet-Partner

